












ZONIZZAZIONE TERRITORIO APERTO

-  AC - Ambito collinare
-  FM - Parco fluviale del Merse
-  FR - Parco fluviale del Rosia
-  PA - Ambito di protezione storico ambientale
-  PN - Ambito di protezione naturalistica
-  SI - Sistema degli insediamenti
-  SP - Sistema agricolo di pianura
-  area di pertinenza degli insediamenti
-  fascia di rispetto ripariale
-  fascia di rispetto stradale
-  ambito di applicazione del PRG